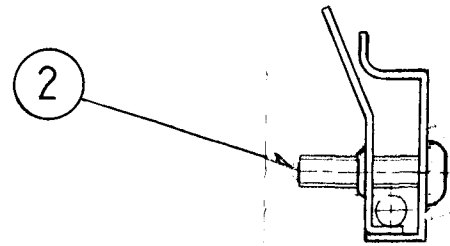
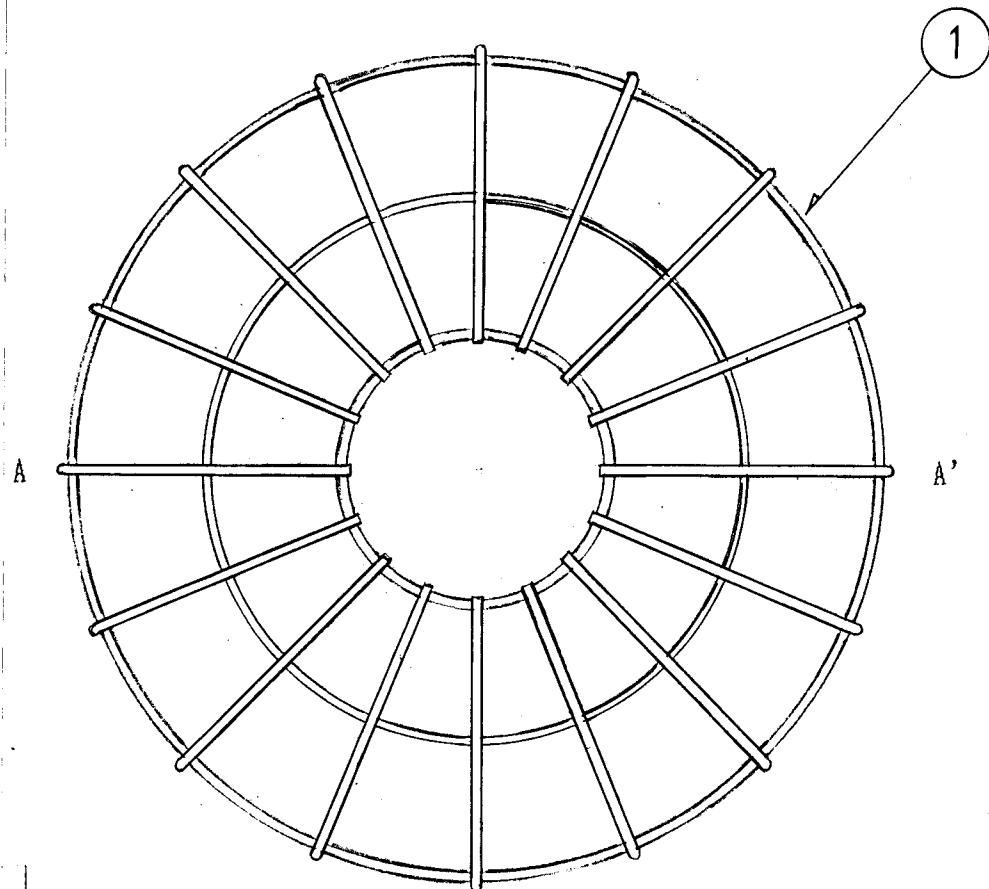



A-A'断面図



取付金具

型番	ϕA	H (高さ)	適合セード
# 5 6 2	3 0 5	4 2	#102・#112
# 5 6 6	4 0 6	5 3	#106・#116

4					常用	第3角法 3RD ANGLE PROJECTION	株式会社 笠松電機製作所				
3					保留	DIM IN mm	作 成	照 査	設 計	検 認	# 5 6 2 ϕ 305下面ガード
2	取付金具	SPC	3	白色マシ焼付塗装	一時	尺 度 SCALE	DRAWN	CHECKED	DESIGNED	APPROVED	
1	下面ガード	SWRM	1	白色マシ焼付塗装	商用	作成日付 DATE					# 5 6 6 ϕ 406下面ガード
品番	品名	材質	数量	摘要							

1 2 3 4 5 6 7 8